

ΣΥΝΔΕΣΜΟΣ ΣΥΜΒΟΥΛΩΝ ΕΠΙΧΕΙΡΗΣΕΩΝ



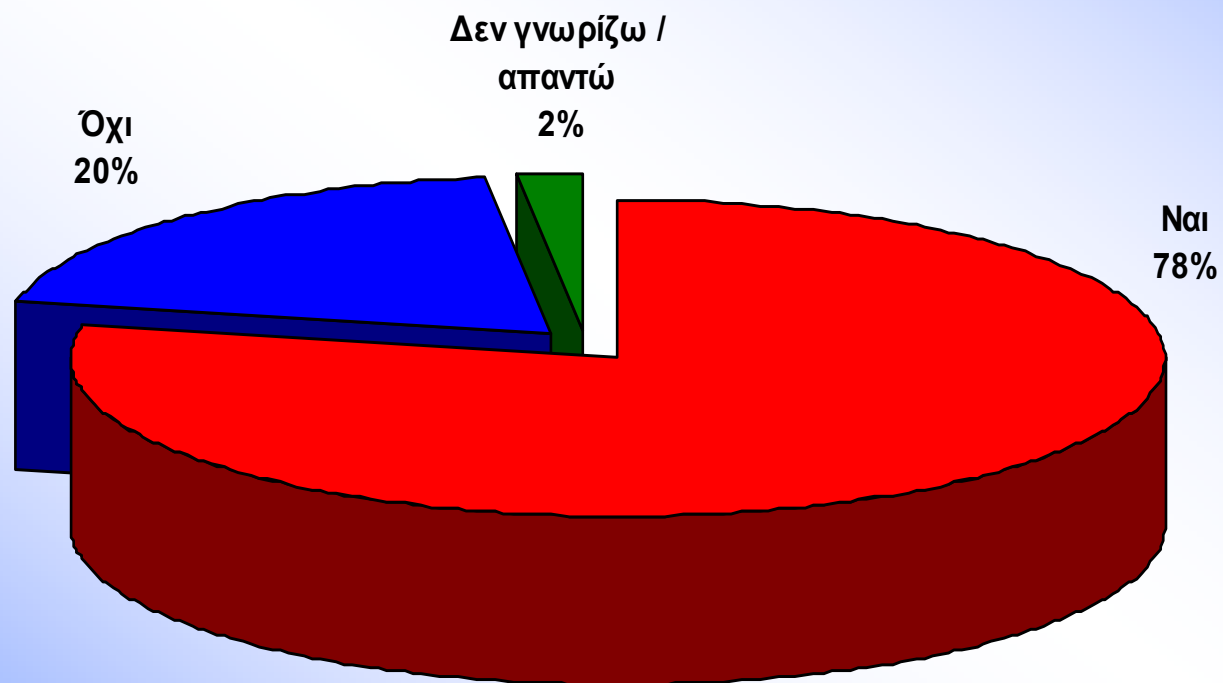
Ι.Κωλέπτη 25Β, Τ.Κ.54627, Θεσσαλονίκη, Τηλ : 2310 567898, Fax : 2310 567890,
e-mail : info@sysep.org, www.sysep.org



Πίνακας 1

Η εταιρία σας έχει υποβάλλει επενδυτικές προτάσεις στα πλαίσια Επιδοτούμενων Ευρωπαϊκών Προγραμμάτων ;

Απαντήσεις	% Συμ.
Ναι	78,2
Όχι	19,8
Δεν γνωρίζω / απαντώ	2,0
Σύνολο απαντήσεων	100,0

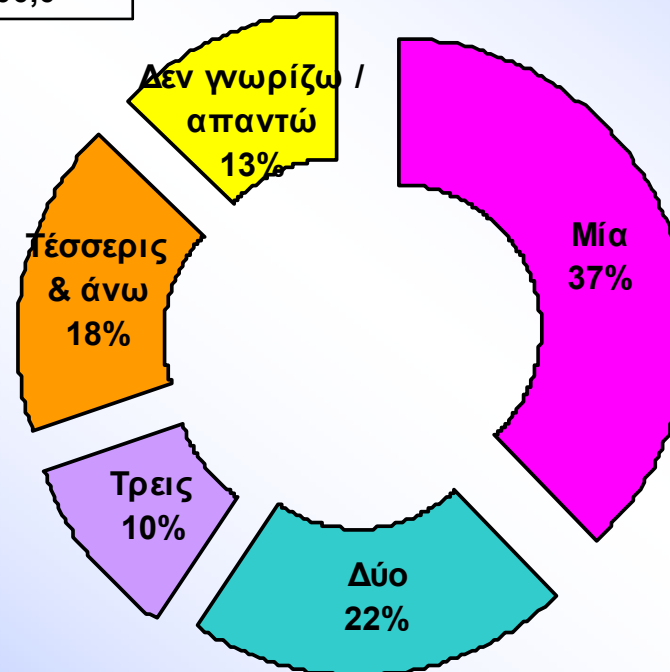




Πίνακας 2

Αν ναι, πόσες επενδυτικές προτάσεις έχει υποβάλλει η εταιρία σας συνολικά τα τελευταία 5 έτη ;

Απαντήσεις	% Συμ.
Μία	38,0
Δύο	21,5
Τρεις	10,1
Τέσσερις & άνω	17,7
Δεν γνωρίζω / απαντώ	12,7
Σύνολο απαντήσεων	100,0

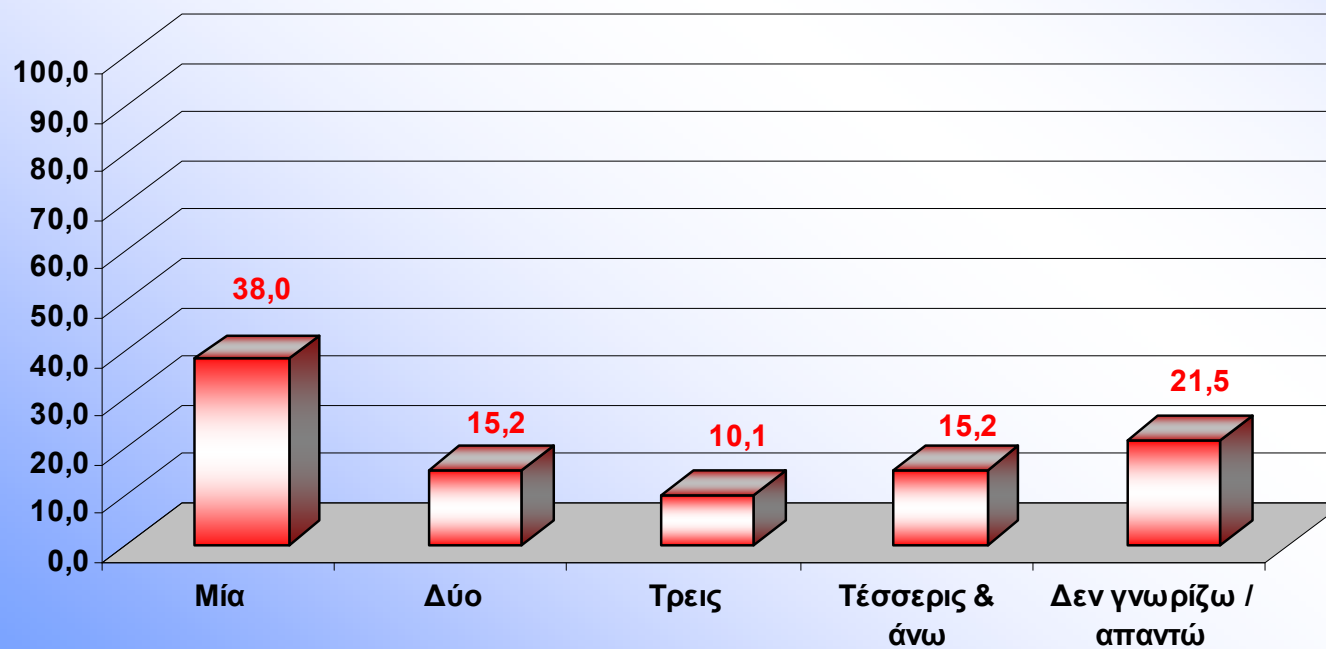




Πίνακας 3

Πόσες από τις κατατεθειμένες επενδυτικές προτάσεις της εταιρίας σας έχουν εγκριθεί την τελευταία 5ετία ;

Απαντήσεις	% Συμ.
Μία	38,0
Δύο	15,2
Τρεις	10,1
Τέσσερις & άνω	15,2
Δεν γνωρίζω / απαντώ	21,5
Σύνολο απαντήσεων	100,0

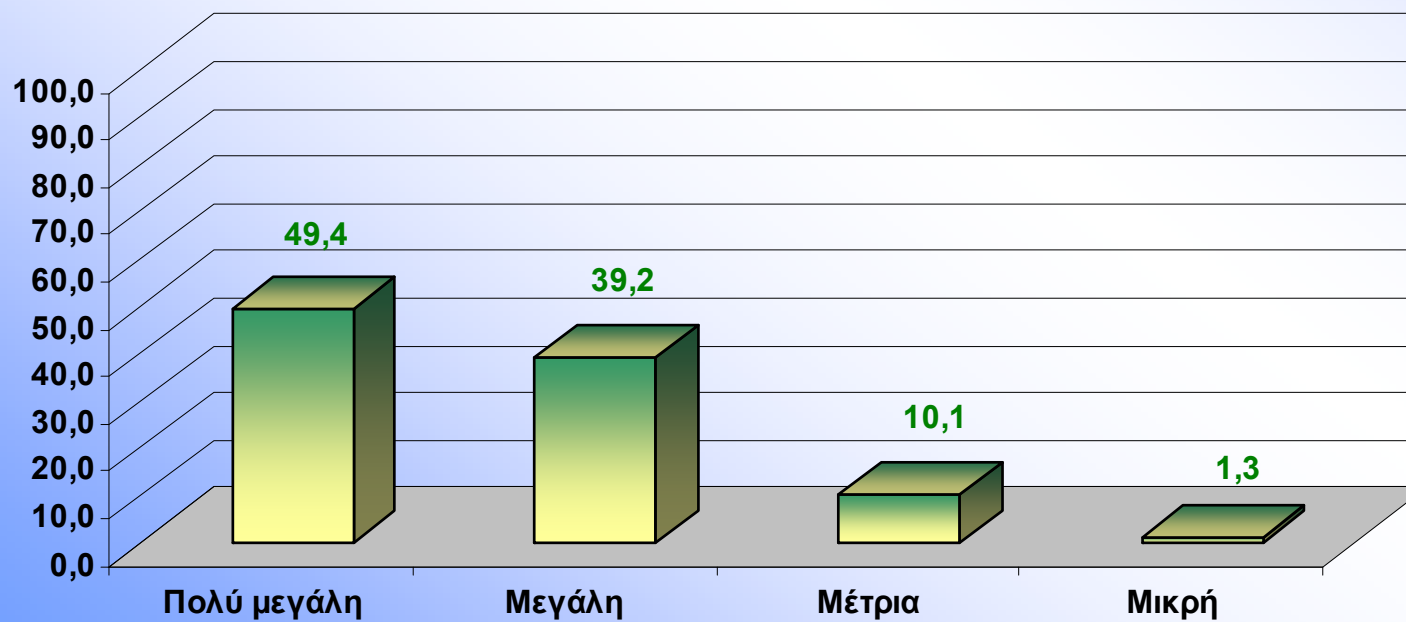




Πίνακας 4

Σύμφωνα με την εμπειρία σας, θεωρείτε ότι υπάρχει έντονη γραφειοκρατία από Υπουργεία, Φορείς, κλπ, στη διαδικασία υποβολής και παρακολούθησης των προγραμμάτων ;

Απαντήσεις	% Συμ.
Πολύ μεγάλη	49,4
Μεγάλη	39,2
Μέτρια	10,1
Μικρή	1,3
Σύνολο απαντήσεων	100,0

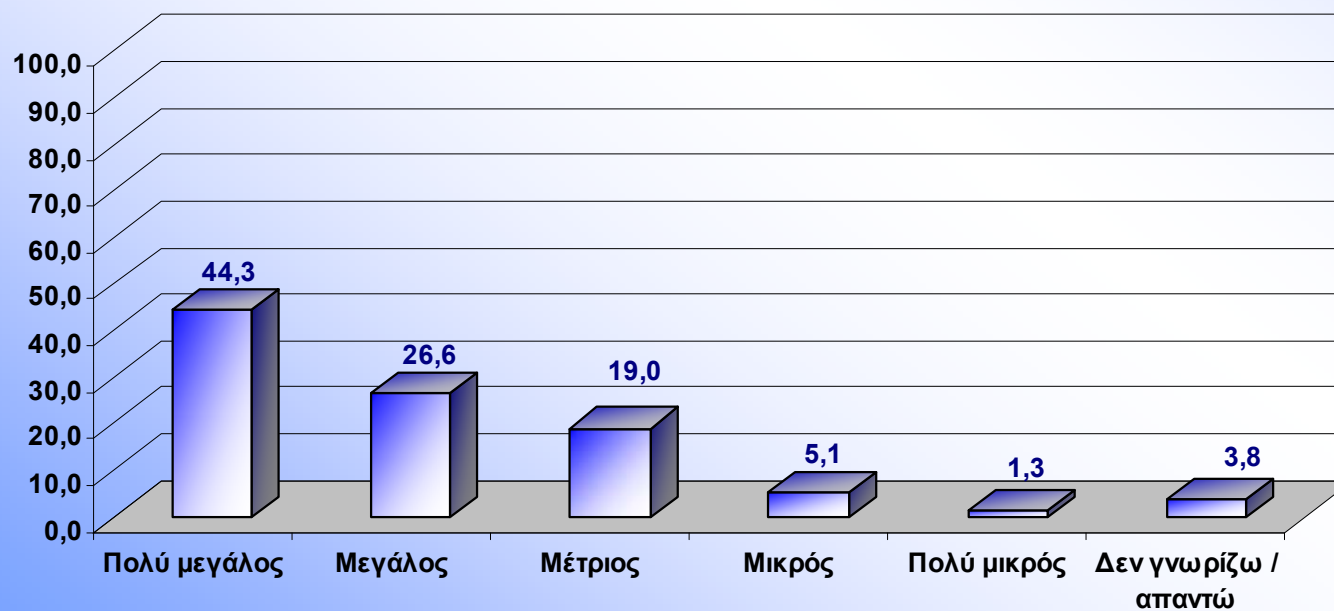




Πίνακας 5

Ο χρόνος αποπληρωμής μετά την ολοκλήρωση της επένδυσης, θεωρείτε ότι είναι :

Απαντήσεις	% Συμ.
Πολύ μεγάλος	44,3
Μεγάλος	26,6
Μέτριος	19,0
Μικρός	5,1
Πολύ μικρός	1,3
Δεν γνωρίζω / απαντώ	3,8
Σύνολο απαντήσεων	100,0

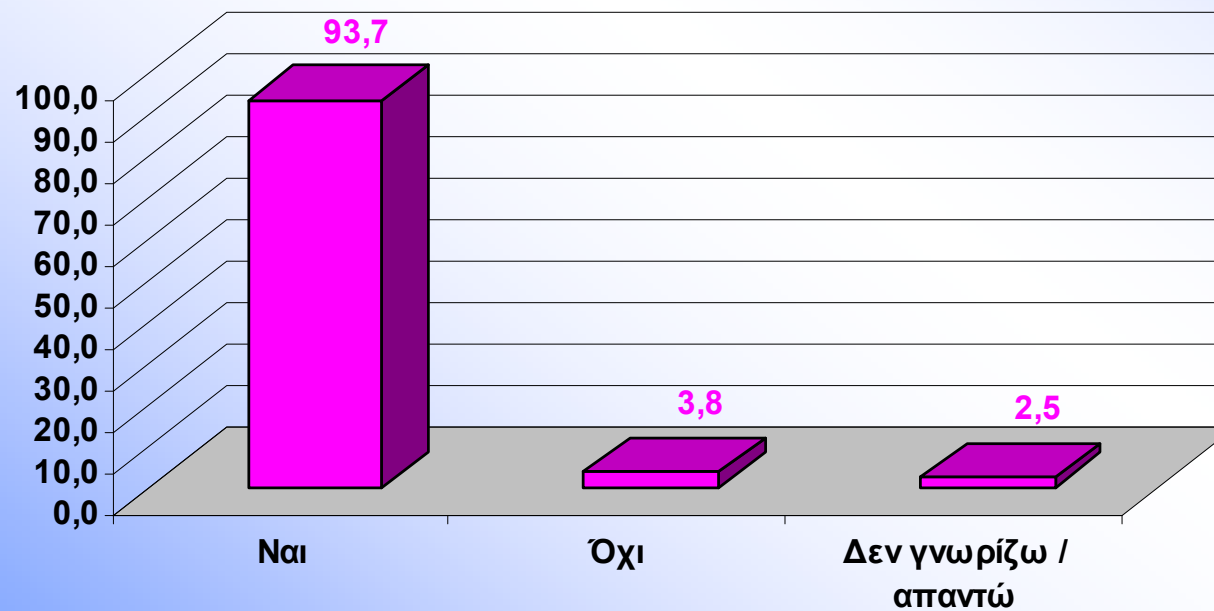




Πίνακας 6

Οι άυλες δαπάνες, όπως οι μελέτες οργάνωσης πωλήσεων, έρευνες αγοράς, συστήματα πιστοποίησης, κλπ, επιθυμείτε να είναι επιλέξιμες στα επόμενα Ευρωπαϊκά Προγράμματα ;

Απαντήσεις	% Συμ.
Ναι	93,7
Όχι	3,8
Δεν γνωρίζω / απαντώ	2,5
Σύνολο απαντήσεων	100,0

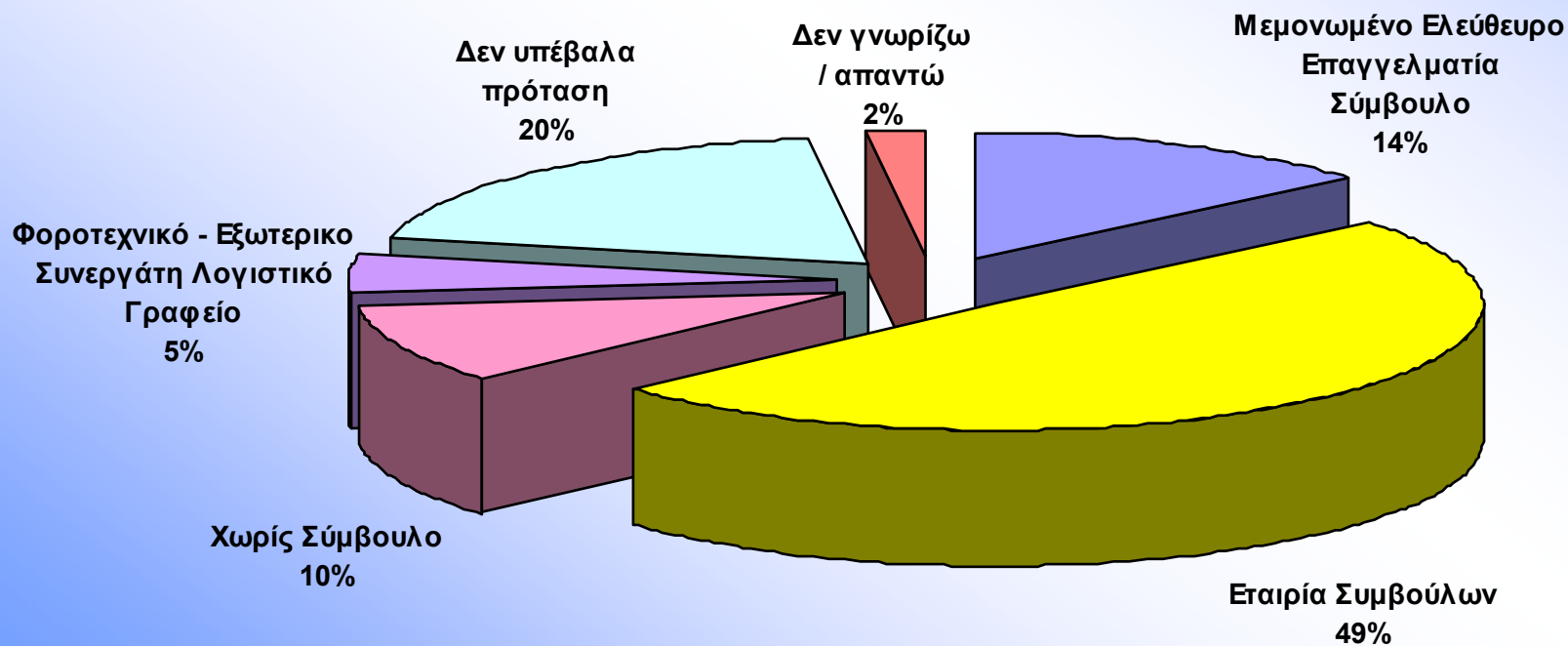




Πίνακας 7

Τις προηγούμενες επενδυτικές προτάσεις που υποβάλλατε, τις συντάξατε σε συνεργασία με :

Απαντήσεις	% Συμ.
Μεμονωμένο Ελεύθερο Επαγγελματία Σύμβουλο	13,9
Εταιρία Συμβούλων	49,5
Χωρίς Σύμβουλο	9,9
Φοροτεχνικό - Εξωτερικό Συνεργάτη Λογιστικό Γραφείο	5,0
Δεν υπέβαλα πρόταση	19,8
Δεν γνωρίζω / απαντώ	2,0
Σύνολο απαντήσεων	100,0

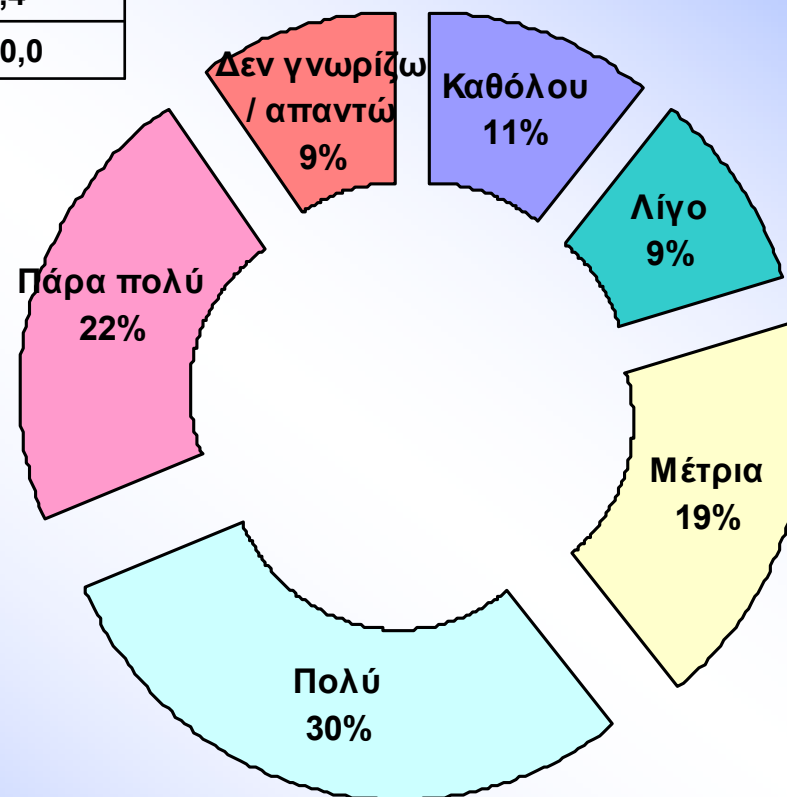




Πίνακας 8

Εάν συνεργαστήκατε με Σύμβουλο ή Εταιρία Συμβούλων, παρακαλούμε σημειώστε το βαθμό ικανοποίησής από τη συνεργασία σας

Απαντήσεις	% Συμ.
Καθόλου	10,9
Λίγο	9,4
Μέτρια	18,8
Πολύ	29,7
Πάρα πολύ	21,9
Δεν γνωρίζω / απαντώ	9,4
Σύνολο απαντήσεων	100,0

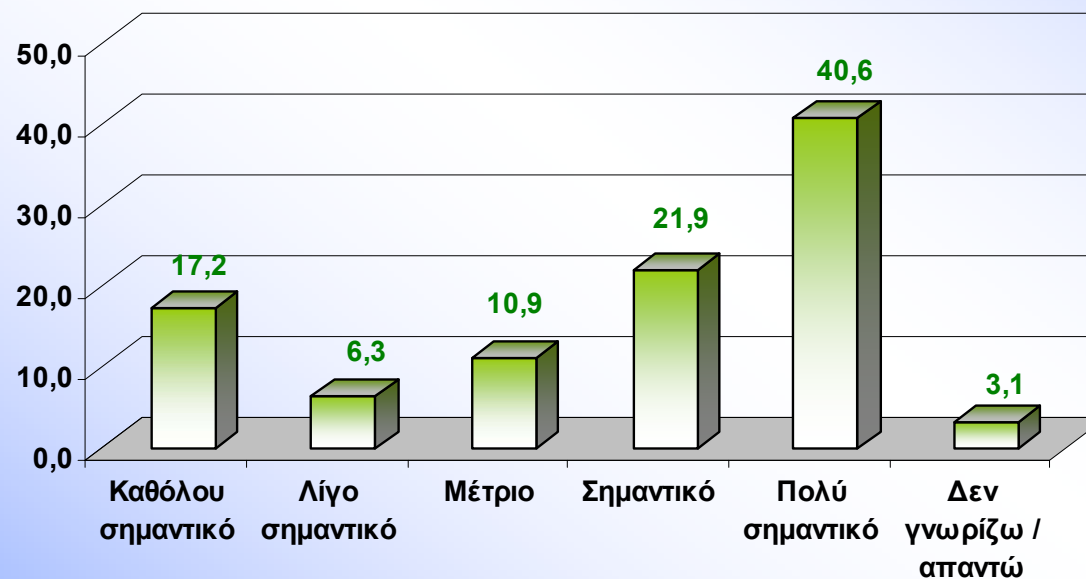




Εάν υπήρχαν προβλήματα κατά τη συνεργασία σας με το Σύμβουλο ή την Εταιρία Συμβούλων, ποια θεωρείτε τα σημαντικότερα ;

Πίνακας 9.1

Ελλιπής Γνώση Αντικειμένου	% Συμ.
Καθόλου σημαντικό	17,2
Λίγο σημαντικό	6,3
Μέτριο	10,9
Σημαντικό	21,9
Πολύ σημαντικό	40,6
Δεν γνωρίζω / απαντώ	3,1
Σύνολο απαντήσεων	100,0

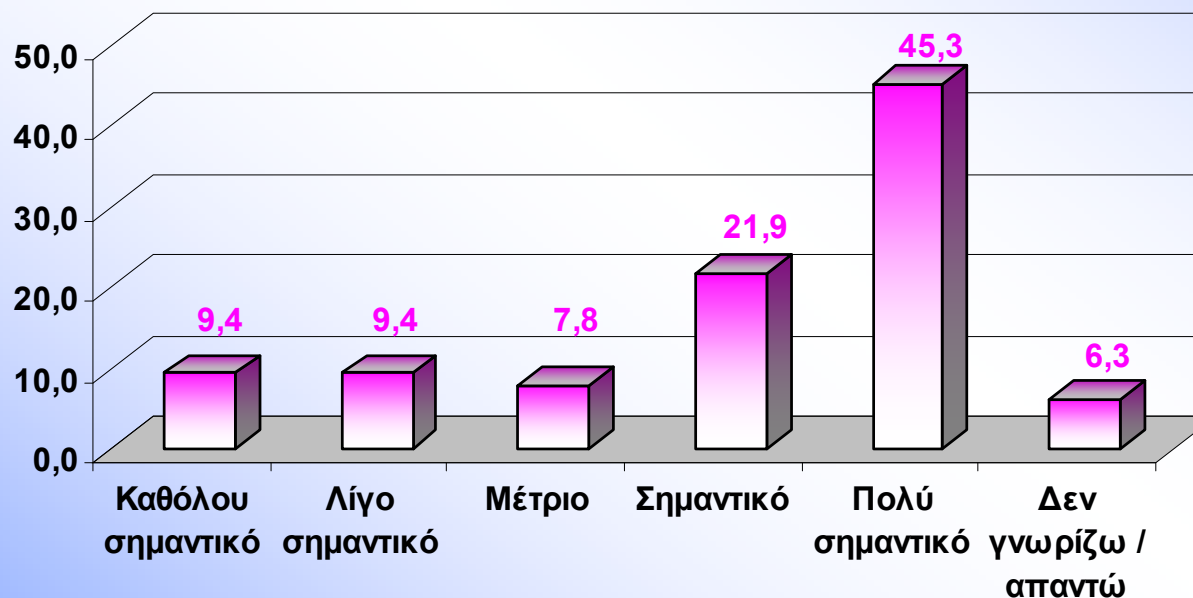




Εάν υπήρχαν προβλήματα κατά τη συνεργασία σας με το Σύμβουλο ή την Εταιρία Συμβούλων, ποια θεωρείτε τα σημαντικότερα ;

Πίνακας 9.2

Χρονική Ασουνέπεια	% Συμ.
Καθόλου σημαντικό	9,4
Λίγο σημαντικό	9,4
Μέτριο	7,8
Σημαντικό	21,9
Πολύ σημαντικό	45,3
Δεν γνωρίζω / απαντώ	6,3
Σύνολο απαντήσεων	100,0

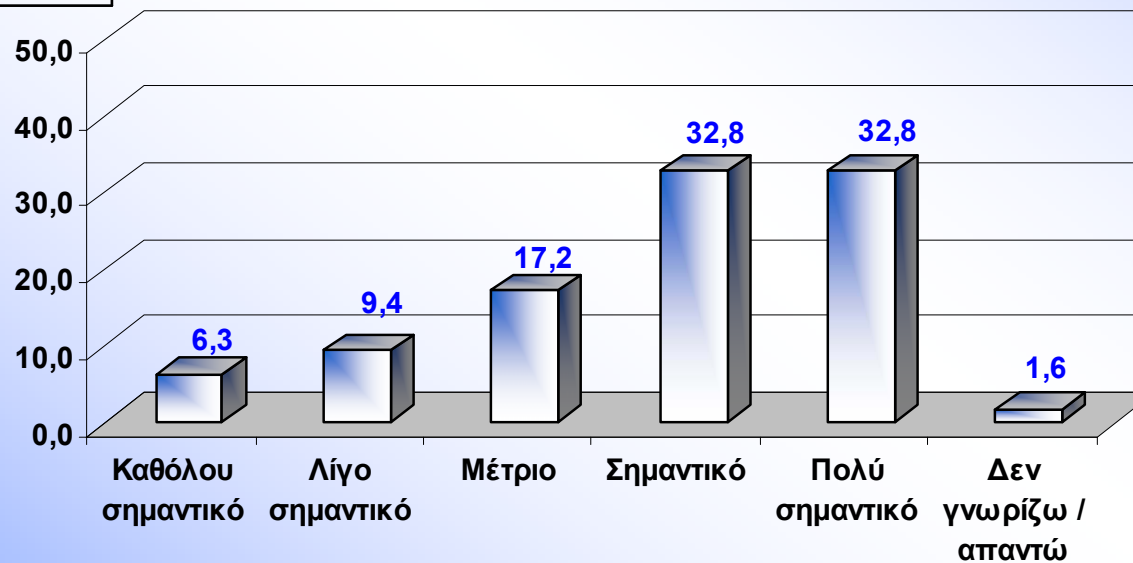




Εάν υπήρχαν προβλήματα κατά τη συνεργασία σας με το Σύμβουλο ή την Εταιρία Συμβούλων, ποια θεωρείτε τα σημαντικότερα ;

Πίνακας 9.3

Υψηλό Κόστος	% Συμ.
Καθόλου σημαντικό	6,3
Λίγο σημαντικό	9,4
Μέτριο	17,2
Σημαντικό	32,8
Πολύ σημαντικό	32,8
Δεν γνωρίζω / απαντώ	1,6
Σύνολο Απαντήσεων	100,0

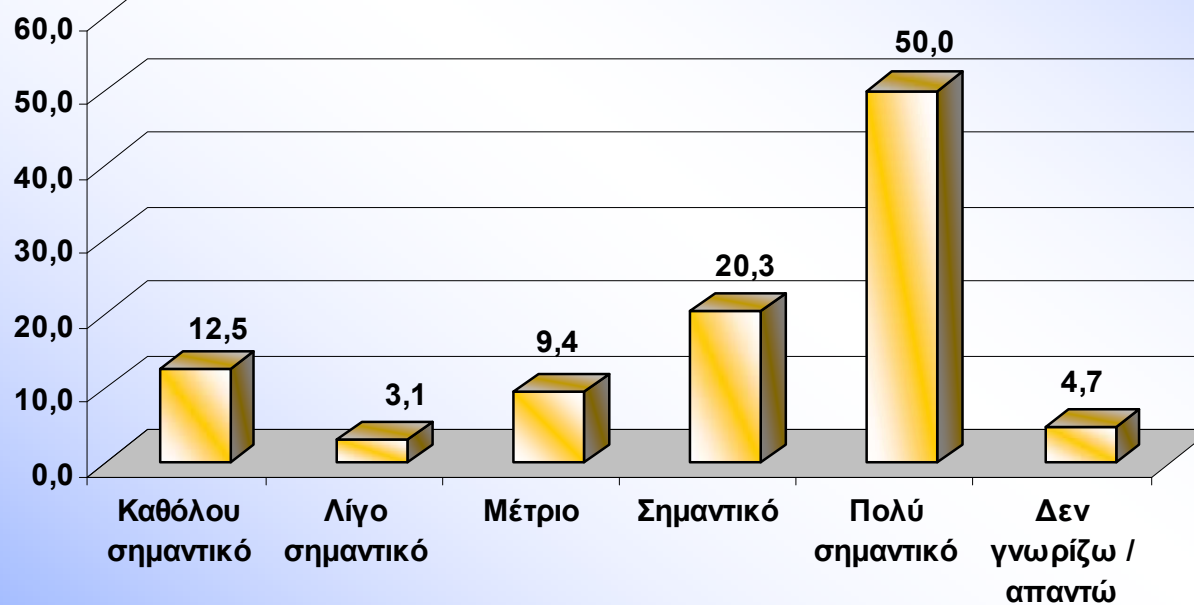




Εάν υπήρχαν προβλήματα κατά τη συνεργασία σας με το Σύμβουλο ή την Εταιρία Συμβούλων, ποια θεωρείτε τα σημαντικότερα ;

Πίνακας 9.4

Μη Ικανοποιητική Εξυπηρέτηση	% Συμ.
Καθόλου σημαντικό	12,5
Λίγο σημαντικό	3,1
Μέτριο	9,4
Σημαντικό	20,3
Πολύ σημαντικό	50,0
Δεν γνωρίζω / απαντώ	4,7
Σύνολο απαντήσεων	100,0

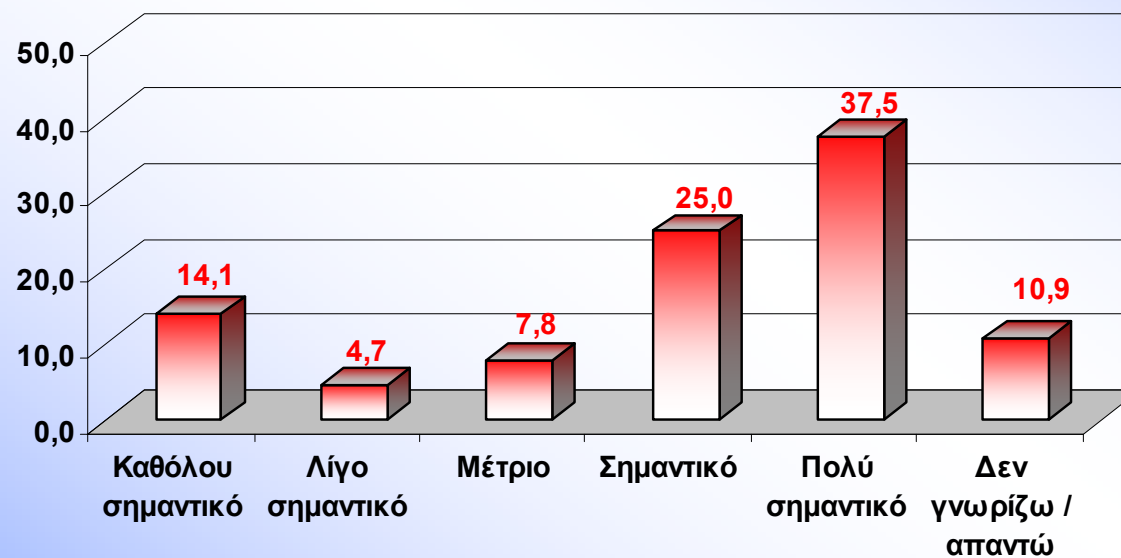




Εάν υπήρχαν προβλήματα κατά τη συνεργασία σας με το Σύμβουλο ή την Εταιρία Συμβούλων, ποια θεωρείτε τα σημαντικότερα ;

Πίνακας 9.5

Δυσκολία στην Επικοινωνία	% Συμ.
Καθόλου σημαντικό	14,1
Λίγο σημαντικό	4,7
Μέτριο	7,8
Σημαντικό	25,0
Πολύ σημαντικό	37,5
Δεν γνωρίζω / απαντώ	10,9
Σύνολο απαντήσεων	100,0

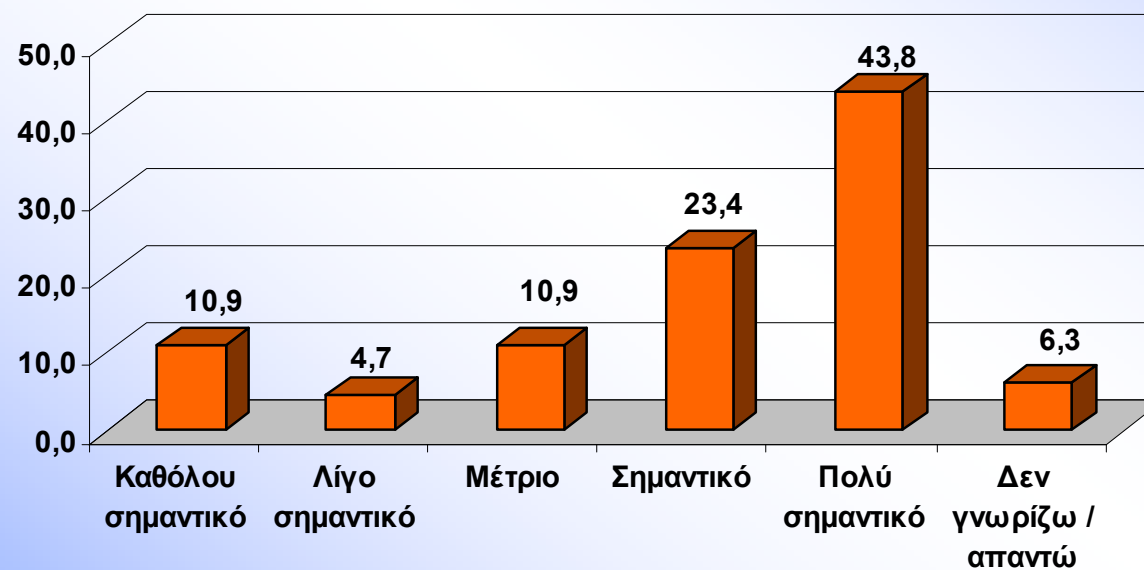




Εάν υπήρχαν προβλήματα κατά τη συνεργασία σας με το Σύμβουλο ή την Εταιρία Συμβούλων, ποια θεωρείτε τα σημαντικότερα ;

Πίνακας 9.6

Αξιοπιστία στα Συμφωνημένα	% Συμ.
Καθόλου σημαντικό	10,9
Λίγο σημαντικό	4,7
Μέτριο	10,9
Σημαντικό	23,4
Πολύ σημαντικό	43,8
Δεν γνωρίζω / απαντώ	6,3
Σύνολο απαντήσεων	100,0

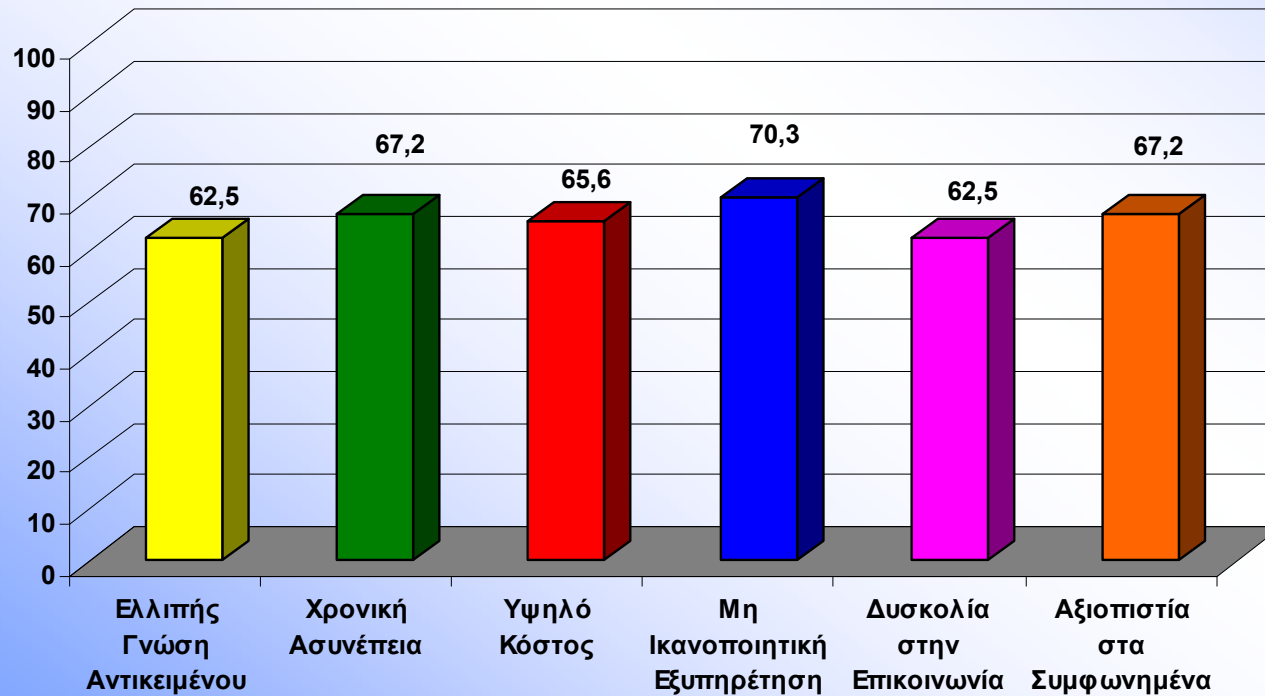




Πίνακας 9.7

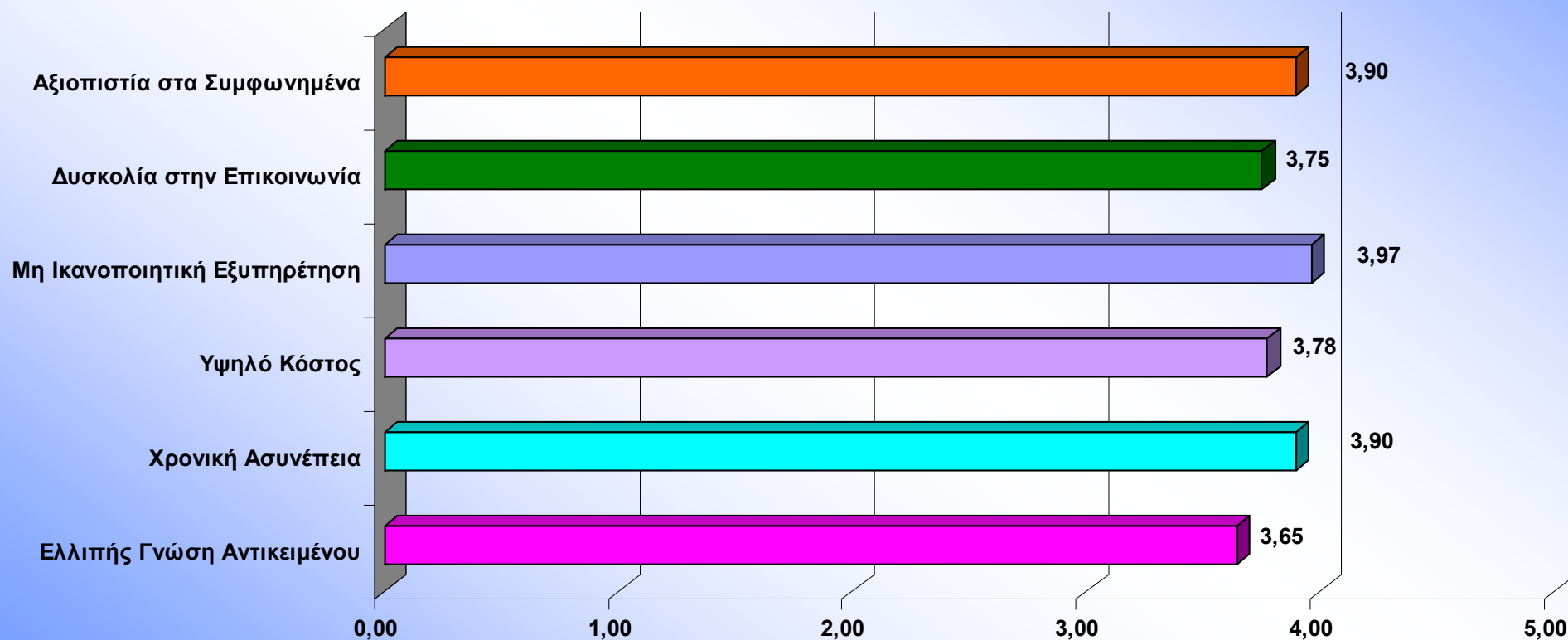
Προβλήματα στη συνεργασία με το Σύμβουλο ή την Εταιρία Συμβούλων που κρίνονται **σημαντικά** και **πολύ σημαντικά** (σύνολο απαντήσεων)

	% Συμ.
Ελλιπής Γνώση Αντικειμένου	62,5
Χρονική Ασυνέπεια	67,2
Υψηλό Κόστος	65,6
Μη Ικανοποιητική Εξυπηρέτηση	70,3
Δυσκολία στην Επικοινωνία	62,5
Αξιοπιστία στα Συμφωνημένα	67,2





Αξιολόγηση των προβλημάτων συνεργασίας με Συμβούλους και εταιρίες Συμβούλων Επιχειρήσεων

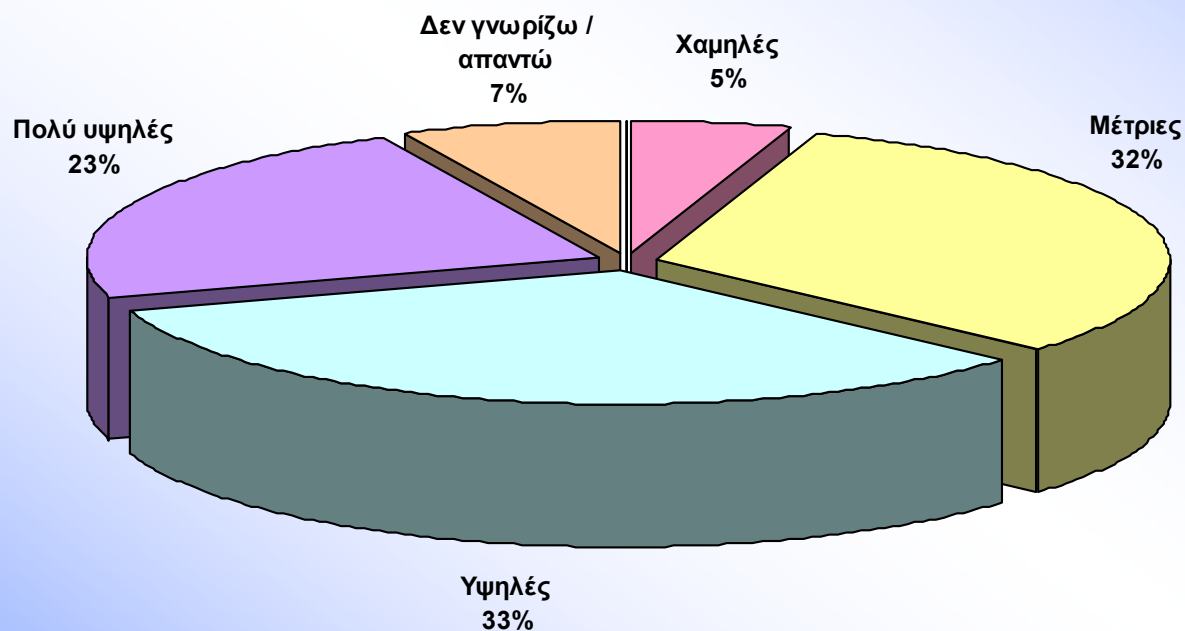




Πίνακας 10

Θεωρείτε ότι οι αμοιβές των Συμβούλων για τις υπηρεσίες που παρέχουν είναι υψηλές ή χαμηλές ;

Απαντήσεις	% Συμ.
Πολύ χαμηλές	0,0
Χαμηλές	5,0
Μέτριες	31,7
Υψηλές	33,7
Πολύ υψηλές	22,8
Δεν γνωρίζω / απαντώ	6,9
Σύνολο απαντήσεων	100,0





Πίνακας 11

Εκτιμάτε ότι ο Επιχειρηματικός Σύμβουλος ή Εταιρία Συμβούλων θα μπορούσε να βοηθήσει στην βελτίωση της επιχείρησής σας ;

Απαντήσεις	% Συμ.
Ναι	68,3
Όχι	6,9
Ίσως	24,8
Σύνολο απαντήσεων	100,0

